



Maximiza el potencial de **Microsoft Stream**

Jueves 21 de mayo | 12:00 – 13:00 | David Carabantes UCM

¿Quiénes?

Juan Manuel Cigarrán Recuero
Vicerrector de Tecnología UNED



María Comín
Responsable comunidad educativa Microsoft



 @Mariacomín1 | @MicrosoftEduEsp

David Carabantes
MIE Expert, U. Complutense Madrid



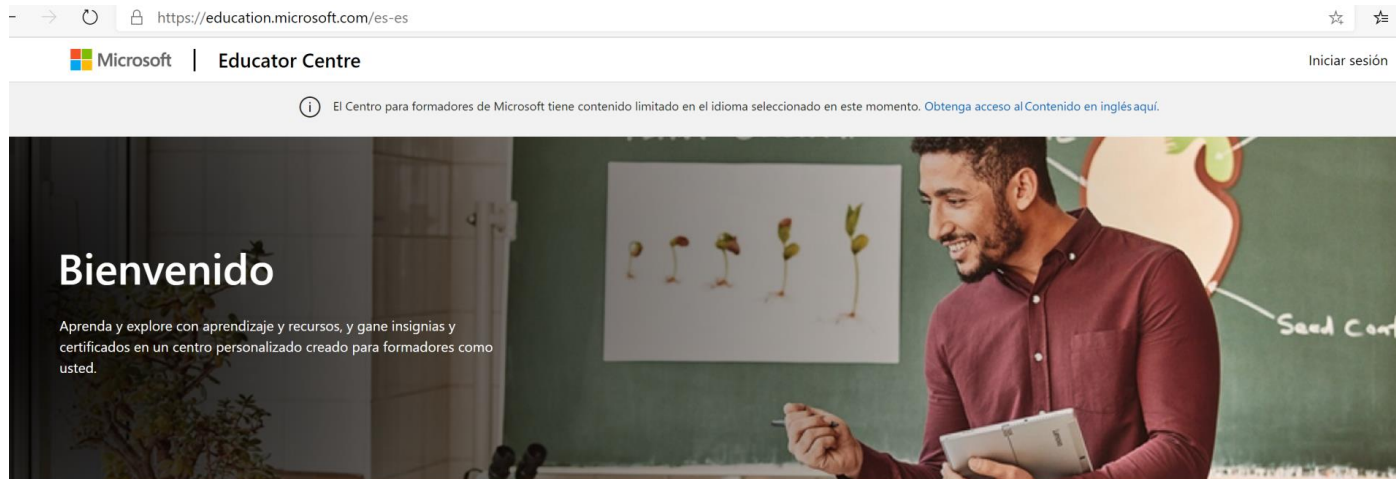
 @dcaraban



Agenda

- Bienvenida
- Recursos y novedades Microsoft Educación
- Maximiza el potencial de Microsoft Stream
- Q&A
- Canjea tu código de formación MIE

Nuestro portal de referencia para formarte en herramientas de Microsoft – MEC <https://www.education.microsoft.com>



- Cursos gratuitos y adaptados a educación
- Conviértete en profesor innovador de Microsoft: MIE
- Recursos adicionales
- Insignias y puntos



Explorar cursos

Obtenga información sobre cómo usar la tecnología de Microsoft en su clase de forma efectiva e interesante y gane, al mismo tiempo, horas de desarrollo profesional.

[EXAMINAR CURSOS >](#)



Explorar rutas de aprendizaje

Céntrese en el desarrollo de habilidades o domine los productos de Microsoft siguiendo una ruta de aprendizaje: un conjunto de cursos que fomenta un aprendizaje más profundo de un tema.

[EXAMINAR RUTAS DE APRENDIZAJE >](#)



Explorar recursos y planes de estudio

Obtenga ideas, materiales de clase y planes de estudio listos para usar que ayuden a sus alumnos a desarrollar habilidades para el futuro.

[EXAMINAR RECURSOS >](#)



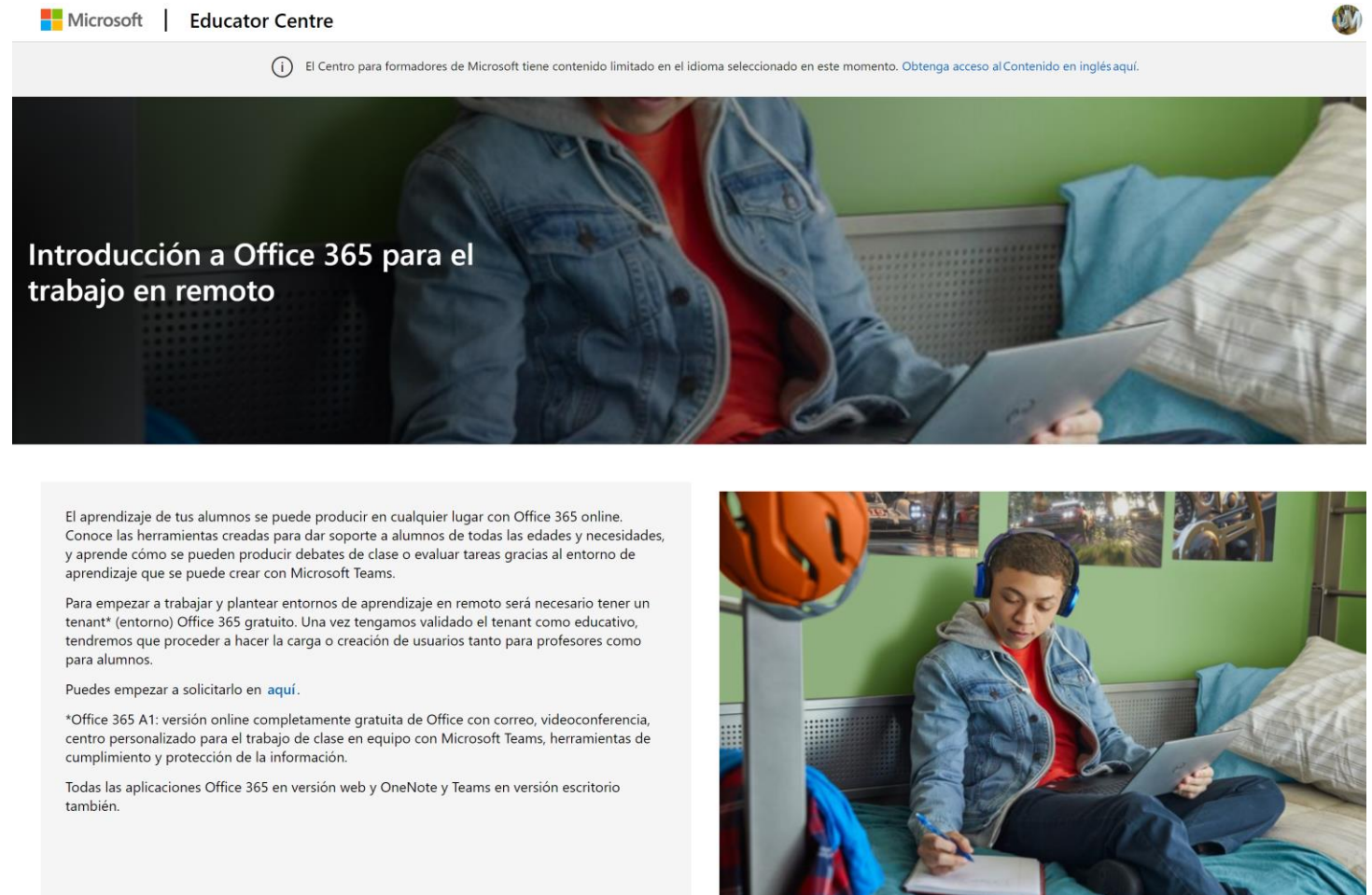
Ver sus logros

Vea las insignias y los puntos que ha obtenido en su perfil. También puede compartir su aprendizaje con otras personas mediante la transcripción de lo aprendido.

[VER MI PERFIL >](#)

Nuevos recursos disponibles MEC

1. Introducción a O365 para el trabajo en remoto
www.aka.ms/Office365EnRemoto
2. Webinars aprendizaje en remoto con Office365 diarios
www.aka.ms/WebinarsOffice365EnRemoto
3. #ClubMIE
www.aka.ms/ClubMIE



Microsoft | Educator Centre

El Centro para formadores de Microsoft tiene contenido limitado en el idioma seleccionado en este momento. Obtenga acceso al Contenido en inglés aquí.

Introducción a Office 365 para el trabajo en remoto


El aprendizaje de tus alumnos se puede producir en cualquier lugar con Office 365 online. Conoce las herramientas creadas para dar soporte a alumnos de todas las edades y necesidades, y aprende cómo se pueden producir debates de clase o evaluar tareas gracias al entorno de aprendizaje que se puede crear con Microsoft Teams.

Para empezar a trabajar y plantear entornos de aprendizaje en remoto será necesario tener un tenant* (entorno) Office 365 gratuito. Una vez tengamos validado el tenant como educativo, tendremos que proceder a hacer la carga o creación de usuarios tanto para profesores como para alumnos.

Puedes empezar a solicitarlo en [aquí](#).

*Office 365 A1: versión online completamente gratuita de Office con correo, videoconferencia, centro personalizado para el trabajo de clase en equipo con Microsoft Teams, herramientas de cumplimiento y protección de la información.

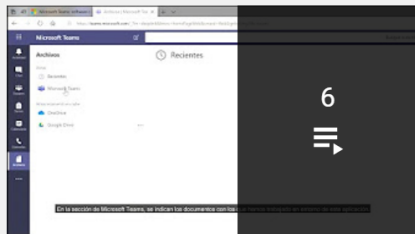
Todas las aplicaciones Office 365 en versión web y OneNote y Teams en versión escritorio también.



Píldoras formativas Teams en Youtube



Microsoft Educación



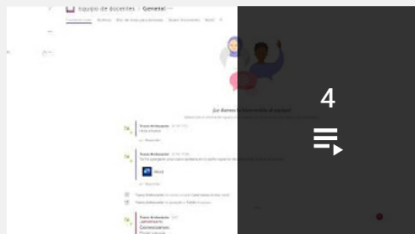
Implementación de entornos virtuales de aprendizaje con Teams

MicrosoftES • Actualizado hoy

Qué es Teams • 4:23

Teams: Para qué se utiliza • 2:48

[VER LISTA DE REPRODUCCIÓN COMPLETA \(6 VÍDEOS\)](#)



Gestión y administración de entornos virtuales de aprendizaje en Teams

MicrosoftES • Actualizado hoy

Teams: Administrar un equipo • 4:46

Teams: Edición del equipo • 2:00

[VER LISTA DE REPRODUCCIÓN COMPLETA \(4 VÍDEOS\)](#)

Implementación de entornos virtuales de aprendizaje

MicrosoftES - 1/6



Qué es Teams

MicrosoftES

2



Teams: Para qué se utiliza

MicrosoftES

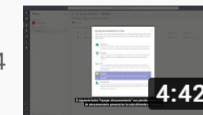
3



Teams: Creación de un equipo

MicrosoftES

4



Teams: Estructura de los equipos

MicrosoftES

5



Teams: Conectores y Aplicaciones

MicrosoftES

5



Teams: Configuración de nuestro usuario

MicrosoftES



¿Estás preparado para entrar
al #ClubMIE?

www.aka.ms/ClubMIE

#MicrosoftEdu
#ClubMIE



Club MIE 2019-2020

General

 Road To E2 (Exclusivo MIEExpert) **Espacio técnico** **Novedades** Community Fresh News Dinamizadores Club MIE 

Cataluña - Islas Baleares

Galicia

País Vasco

**Novedades**

Publicaciones

Archivos

Roadmap Herramientas

1 más



Equipo

Confidencial

445 invitados

Reunirse




Plan para remote learning

Ofrecemos ayuda

¡Hola Club MIE 2019-2020!

Lo primero, os mandamos muchísima fuerza a todos desde Utah. Nosotros también estamos en una situación complicada pero no es ni parecido a lo que estais viviendo allí, un abrazo fuerte para todos.

[Ver más](#)

  17/3 18:47  2

todos sumamos. GRACIAS !

Responder

18 de marzo de 2020

  18/3 12:19  1  1

Hola chicos, os dejo una pequeña aportación, es para aquellos que no disponemos de ordenador táctil, para poder usar la tableta como pizarra táctil y compartirla en videoconferencias a modo de pizarra digital. Un saludo

Responder

  18/3 13:09  3  1




https://www.youtube.com/watch?v=3XJIK2J6_o8

Responder

  18/3 12:19  2

https://studio.youtube.com/video/3XJIK2J6_o8/edit

3 respuestas

  18/3 13:15  2

Gracias!! Muy buen recurso

Responder

18 de marzo de 2020

Novedades

Campaña MIE Expert

Presenta tu candidatura **hasta el 15 de julio**

<https://aka.ms/mieeESP>



Presenta tu candidatura
**Microsoft
Innovative
Educator Expert**

PROGRAMA

**MIE
EXPERT**



 Microsoft

Desconecta de todo con los #ViernesDeEduTalks

Experiencia abierta para toda la comunidad educativa (profes, familias, estudiantes...)

Conexiones donde conoceremos experiencias de inspiración y transformación en estos días que nos ha tocado vivir

Viernes laborables a las 17:00.

www.aka.ms/ViernesDeEduTalks



Desconecta de todo

con los #ViernesDeEduTalks



www.aka.ms/ViernesDeEduTalks

Desconecta de todo con los #ViernesDeEduTalks

Experiencia abierta para toda la comunidad educativa (profes, familias, estudiantes...)

Conexiones donde conoceremos experiencias de inspiración y transformación en estos días que nos ha tocado vivir

Viernes 22 de mayo a las 17:00



**Personalización, motivación y
emoción en tiempos del COVID-19**

@cpoyatos | 22 mayo | 17:00

Maximiza el potencial de Microsoft Stream

@MicrosoftEduEsp
#TuClaseEnCasa



Maximiza el potencial de
Microsoft Stream

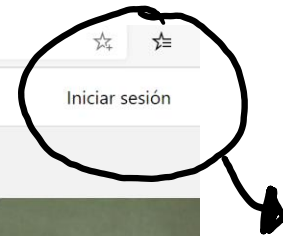
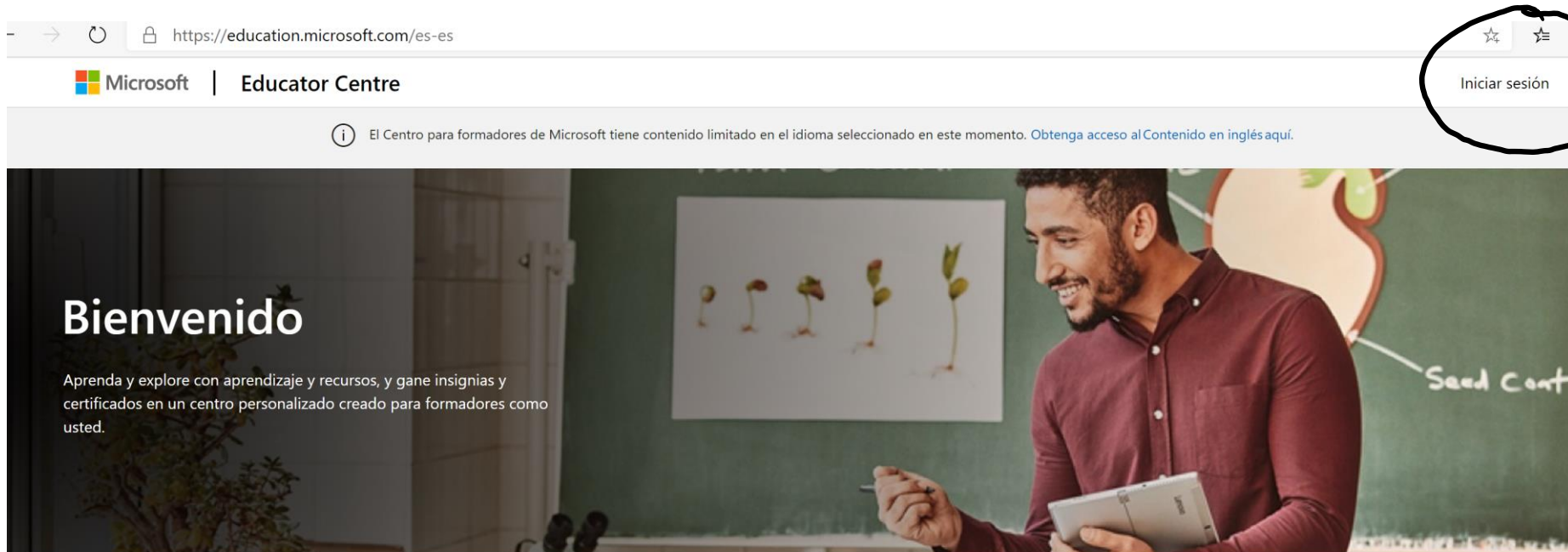
Jueves 21 de mayo | 12:00 – 13:00 | David Carabantes UCM



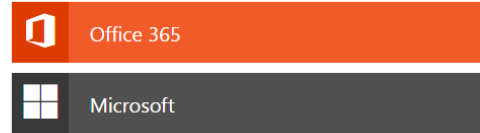
Comienza tu viaje MIE* T-MCD45D720



¿Cómo me registro en la MEC? www.education.microsoft.com



Iniciar sesión en la Comunidad de Educadores Microsoft



Explorar cursos

Obtenga información sobre cómo usar la tecnología de Microsoft en su clase de forma efectiva e interesante y gane, al mismo tiempo, horas de desarrollo profesional.

[EXAMINAR CURSOS >](#)



Explorar rutas de aprendizaje

Céntrese en el desarrollo de habilidades o domine los productos de Microsoft siguiendo una ruta de aprendizaje: un conjunto de cursos que fomenta un aprendizaje más profundo de un tema.

[EXAMINAR RUTAS DE APRENDIZAJE >](#)



Explorar recursos y planes de estudio

Obtenga ideas, materiales de clase y planes de estudio listos para usar que ayuden a sus alumnos a desarrollar habilidades para el futuro.

[EXAMINAR RECURSOS >](#)



Ver sus logros

Vea las insignias y los puntos que ha obtenido en su perfil. También puede compartir su aprendizaje con otras personas mediante la transcripción de lo aprendido.

[VER MI PERFIL >](#)

El Centro para formadores de Microsoft tiene contenido limitado en el idioma seleccionado en este momento. [Obtenga acceso al Contenido en inglés aquí](#)

Maria Comin
macomin@microsoft.com

- Mi Perfil
- Canjear código de logro**
- Cerrar sesión

Bienvenido

Aprenda y explore con aprendizaje y recursos, y gane insignias y certificados en un centro personalizado creado para formadores como usted.



Explorar cursos

Obtenga información sobre cómo usar la tecnología de Microsoft en su clase de forma efectiva e interesante y gane, al mismo tiempo, horas de desarrollo profesional.

[EXAMINAR CURSOS >](#)



Explorar rutas de aprendizaje

Céntrese en el desarrollo de habilidades o domine los productos de Microsoft siguiendo una ruta de aprendizaje: un conjunto de cursos que fomenta un aprendizaje más profundo de un tema.

[EXAMINAR RUTAS DE APRENDIZAJE >](#)



Explorar recursos y planes de estudio

Obtenga ideas, materiales de clase y planes de estudio listos para usar que ayuden a sus alumnos a desarrollar habilidades para el futuro.

[EXAMINAR RECURSOS >](#)



Ver sus logros

Vea las insignias y los puntos que ha obtenido en su perfil. También puede compartir su aprendizaje con otras personas mediante la transcripción de lo aprendido.

[VER MI PERFIL >](#)

T-MCD45D720

Comienza tu viaje MIE* T-MCD45D720



Maximiza el potencial de Microsoft Stream

@MicrosoftEduEsp
#TuClaseEnCasa



Maximiza el potencial de
Microsoft Stream

Jueves 21 de mayo | 12:00 – 13:00 | David Carabantes UCM

